



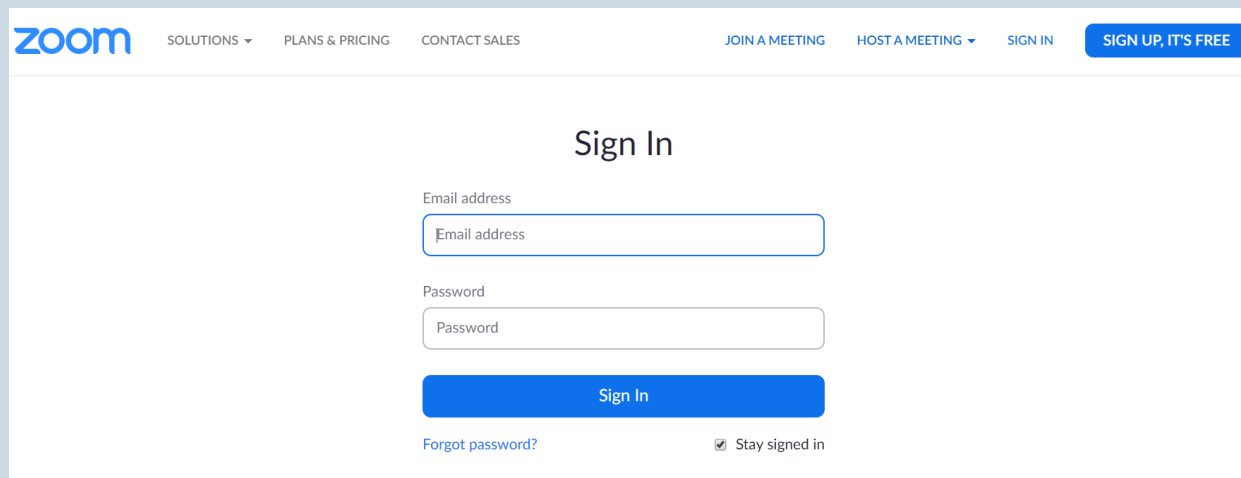
מינהל תקשוב, טכנולוגיה ומערכות מידע,
חטיבת הטמעת טכנולוגיה בחינוך

מדריך לשימוש בסביבת זום



מהי סביבת זום?

- זום היא סביבה חינוכית למפגשים מקוונים באמצעות אודיו ווידאו
- ניתן להשתמש בזום באמצעי קצה שונים: מחשב, סמרטפון, אייפד
- ניתן להשתמש בסביבה זו עם תלמידים בכל הגילאים, מגיל הגן ועד י"ב
- על המורה/גננת להירשם מראש ולפתוח סביבה, והתלמידים נכנסים ללא הרשמה





הורדת אפליקציית זום

App Store



חנות Google Play





פתיחת חדר זום

The screenshot shows a Google search for "zoom" in Hebrew. The top result is circled in black. The result title is "Zoom: Video Conferencing, Web Conferencing, Webinars ...". The description below the title reads: "Zoom is the leader in modern enterprise video communications, with an easy, reliable cloud platform for video and audio conferencing, chat, and webinars ...". Below the description are links for "Sign up, It's Free", "Sign In", "Meetings", and "Download". At the bottom of the result, there is a link to "ZOOM Cloud Meetings - ב-Google Play".

Google - Google Chrome - חיפוש ב-zoom

google.com/search?bih=657&biw=1366&rlz=1C1NHXL_enIL797IL798&hl=iw&sxsrf=ACYBGNQaTmv1KcwcTVFy2zYFaEaSK6-IA%3A1581888172238&ei=rLJXquMDquBjL...

zoom

הגדרות כלים עוד חדשות מפות סרטונים תמונות הכל

Zoom
חברה

מנכ"ל: אריק יואן (2011-)
מטה: סן חוזה, קליפורניה, ארצות הברית
מחיר מניה: \$ 90.95 (+1.09 (+1.21%)) (NASDAQ ZM)
14 בפבר, GMT-5 16:00 - כתב יותר
מייסד: אריק יואן
מתי נוסדה: 2011
מספר עובדים: 1,958 (2019)
חברה בת: Zoom Voice Communications, Inc

עוד 10 אנשים חיפשו גם

RingCentral, LinkedIn, GoToMeeting

Zoom: Video Conferencing, Web Conferencing, Webinars ...
Zoom is the leader in modern enterprise video communications, with an easy, reliable cloud platform for video and audio conferencing, chat, and webinars ...
ביקור אחרון: 15/02/20

Sign up, It's Free
Sign Up. By signing up, I agree to the Privacy Policy and Terms of ...

Sign In
or. Sign in with Google Sign in with Facebook. New to Zoom? Sign ...

Meetings
Modernize your meeting solution.
Zoom Meetings for desktop and ...


Download
Zoom Client for Meetings.
Download from Google Play ...
עוד תוצאות מ-zoom.us

id=us.zoom.videomeetings < details < apps < store < play.google.com
ZOOM Cloud Meetings - ב-Google Play
★★★★★ דירוג: 4.4 - 87,792 הצבעות - בחינם - Android - עסקים/פרודוקטיביות
Stay connected wherever you go – start or join a 100-person meeting with crystal-clear, face-to-face video, high quality screen sharing, and instant messaging ...

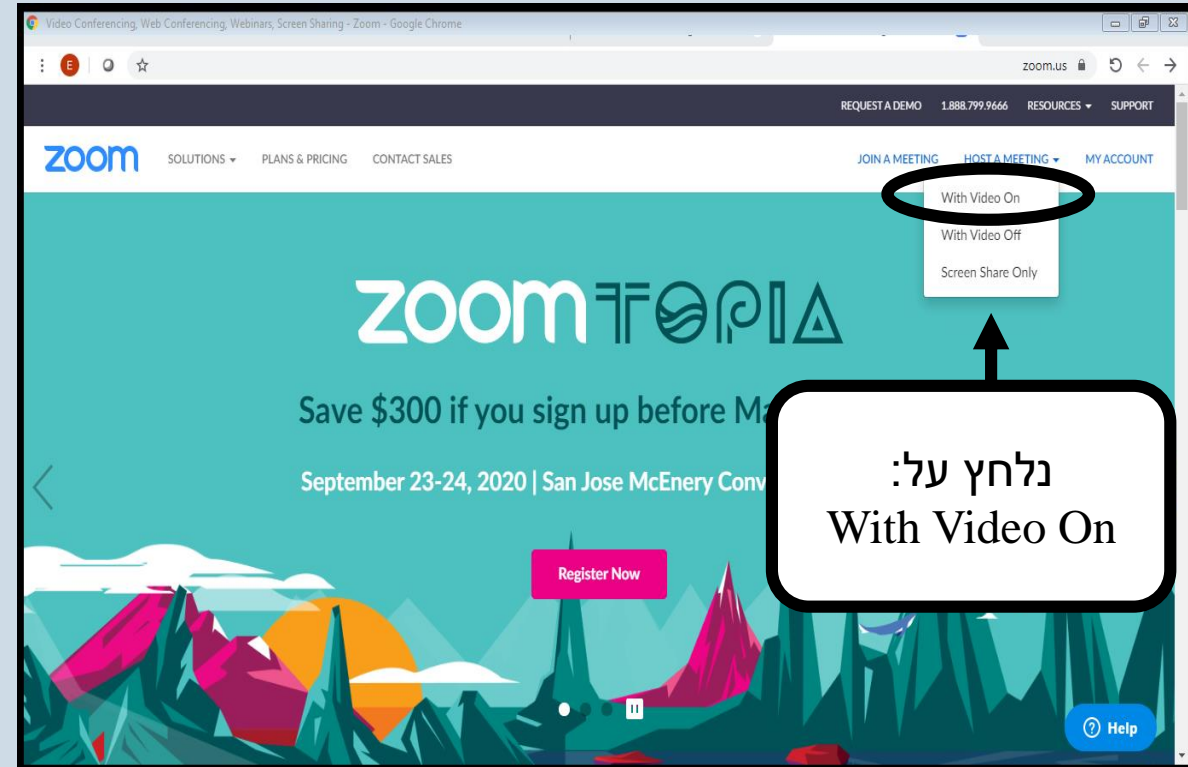


פתיחת חדר זום

1



2





פתיחת חדר זום

Choose ONE of the audio conference options

Phone Call **Computer Audio**

Join with Computer Audio
Test speaker and microphone

Automatically join audio by computer when joining a meeting

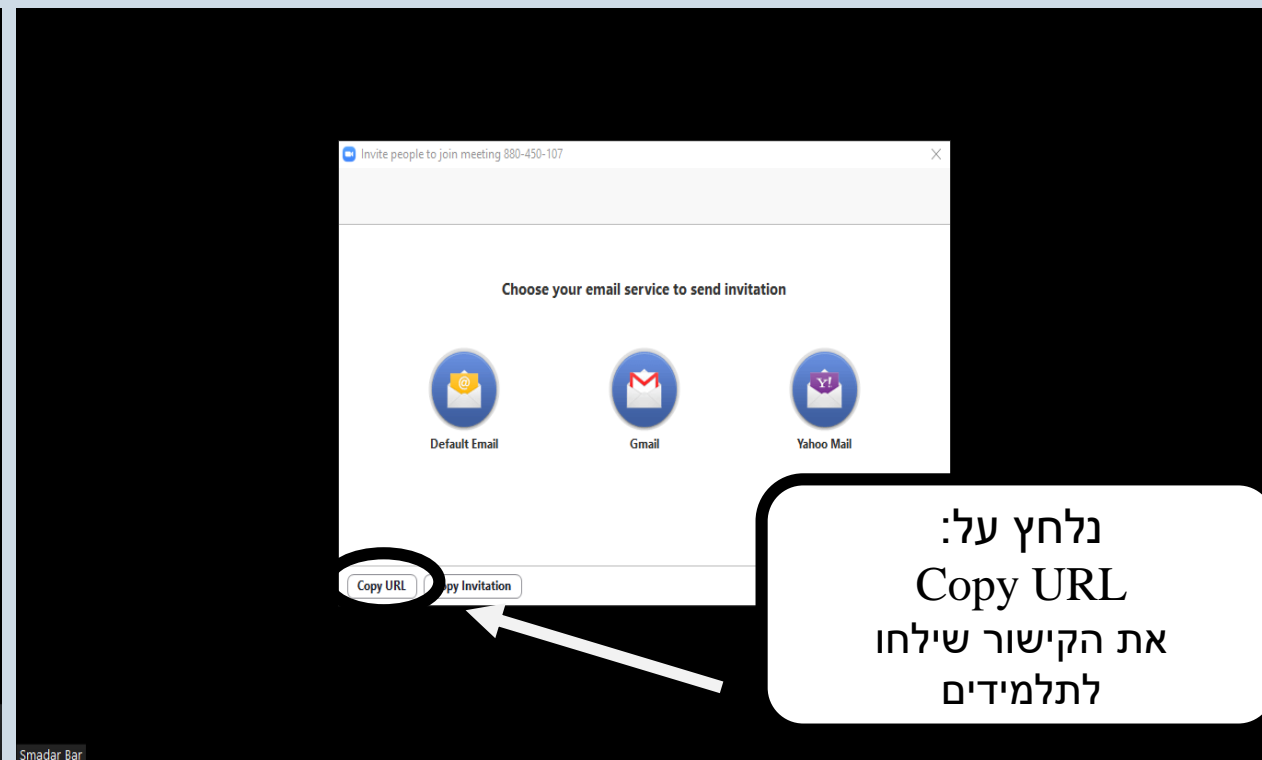
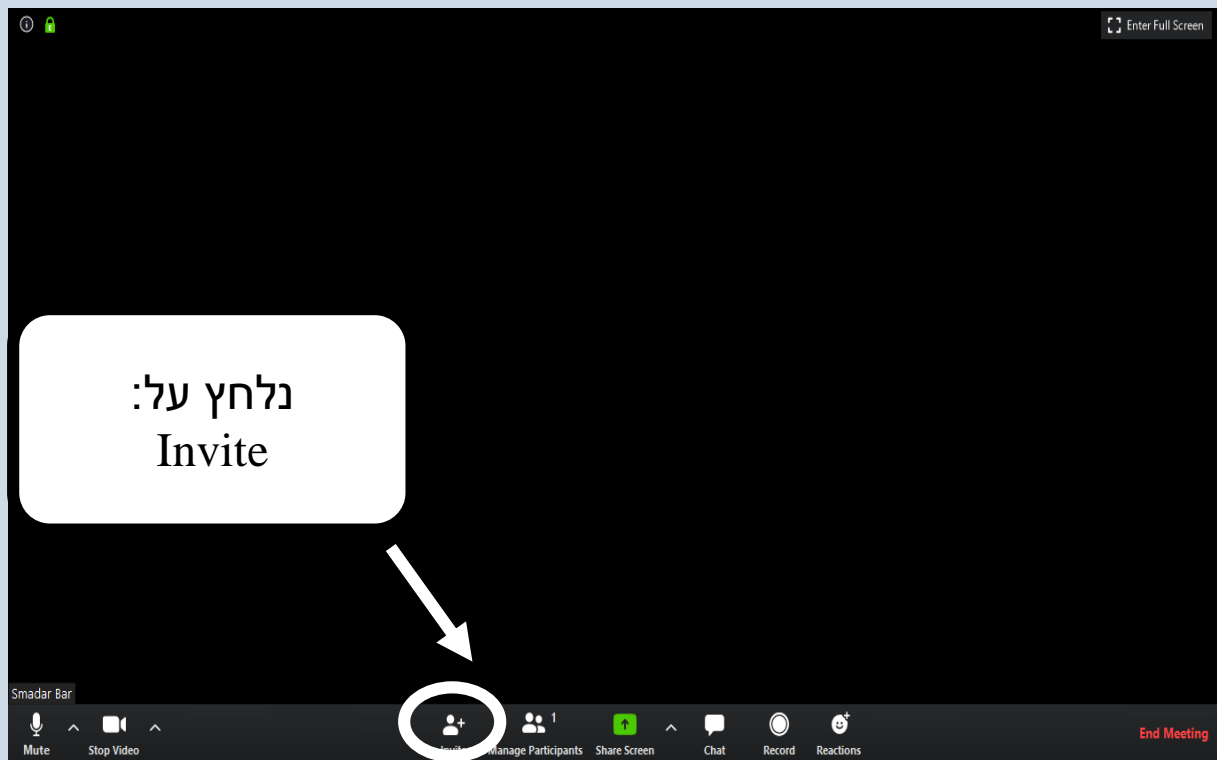
לפעמים נפתח החלון הבא,
יש ללחוץ על:
Join With Computer Audio



שליחת קישור להצטרפות

1

2





הזמנת חדר מראש

zoom

SOLUTIONS ▾ PLANS & PRICING CONTACT SALES

JOIN A MEETING HOST A MEETING **MY ACCOUNT**

REQUEST A DEMO 1.888.799.9666 RESOURCES ▾ SUPPORT

zoom פורום | א

Save \$300 if you sign up before March 18

September 23-24, 2020 | San Jose McEnery Convention Center

Register Now

Help

נלחץ על:
My Account



הזמנת חדר מראש

1

2

My Meetings - Zoom - Google Chrome
zoom.us/meeting

zoom SOLUTIONS PLANS & PRICING CONTACT SALES SCHEDULE A MEETING JOIN A MEETING HOST A MEETING SIGN OUT

PERSONAL Profile Meetings Webinars Recordings Settings

Upcoming Meetings Previous Meetings Personal Meeting Room Meeting Templates Get Training

Schedule a New Meeting

Start Time Topic Meeting ID

The user does not have any upcoming meetings. To schedule a new meeting click Schedule a Meeting.

Microsoft Outlook Plugin Chrome Extension Download Help

נלחץ על: Meetings

My Meetings - Zoom - Google Chrome
zoom.us/meeting

zoom SOLUTIONS PLANS & PRICING CONTACT SALES SCHEDULE A MEETING JOIN A MEETING HOST A MEETING SIGN OUT

PERSONAL Profile Meetings Webinars Recordings Settings

Upcoming Meetings Previous Meetings Personal Meeting Room Meeting Templates Get Training

Schedule a New Meeting

Start Time Topic Meeting ID

The user does not have any upcoming meetings. To schedule a new meeting click Schedule a Meeting.

ADMIN > User Management > Room Management > Account Management > Advanced

Microsoft Outlook Plugin Chrome Extension Download Help

נלחץ על: Schedule a New Meeting



הזמנת חדר מראש

Schedule a Meeting - Zoom - Google Chrome

zoom.us/meeting/schedule

REQUEST A DEMO 1.888.799.9666 RESOURCES SUPPORT

zoom SOLUTIONS PLANS & PRICING CONTACT SALES SCHEDULE A MEETING JOIN A MEETING HOST A MEETING SIGN OUT

PERSONAL

Profile

Meetings

Webinars

Recordings

Settings

ADMIN

> User Management

> Room Management

> Account Management

> Advanced

My Meetings > Schedule a Meeting

Schedule a Meeting

Topic

Description (Optional)

When

Duration hr min

Time Zone

Recurring meeting

Help

נמלא את הסעיפים הבאים:

ב- **Topic** נכתוב את נושא

הפגישה

ב- **When** נכתוב את

תאריך הפגישה.

שימו לב לשעות בוקר וערב



הזמנת חדר מראש

Schedule a Meeting - Zoom - Google Chrome

zoom.us/meeting/schedule

REQUEST A DEMO 1.888.799.9666 RESOURCES SUPPORT

zoom SOLUTIONS PLANS & PRICING CONTACT SALES **Schedule a meeting** SCHEDULE A MEETING JOIN A MEETING HOST A MEETING SIGN OUT

Attend Live Training
Video Tutorials
Knowledge Base

Meeting ID Generate Automatically Personal Meeting ID 407-887-3574

Meeting Password Require meeting password

video Host on off
 Participant on off

Audio Telephone Computer Audio Both
Dial from Israel and other 1 country [Edit](#)

Meeting Options Enable join before host
 Mute participants upon entry

Help

נמלא את הסעיפים הבאים:

ב- Video

1. נעביר את ה- **Host** ממצב

Off למצב On

2. נעביר את ה- **Participant**

ממצב Off למצב On



הזמנת חדר מראש

Screenshot of the Zoom 'Schedule a Meeting' page. The page is titled 'Schedule a Meeting - Zoom - Google Chrome' and the URL is 'zoom.us/meeting/schedule'. The page includes navigation links for 'SOLUTIONS', 'PLANS & PRICING', 'CONTACT SALES', 'PARTICIPATE', 'SCHEDULE A MEETING', 'JOIN A MEETING', 'HOST A MEETING', and 'SIGN OUT'. The 'Audio' section has three radio buttons: 'Telephone', 'Computer Audio', and 'Both', with 'Both' selected. Below the 'Audio' section is a link to 'Dial from Israel and other 1 country Edit'. The 'Meeting Options' section has four checkboxes: 'Enable join before host', 'Mute participants upon entry', 'Enable waiting room', and 'Record the meeting automatically on the local computer', with the last one checked. At the bottom of the form are 'Save' and 'Cancel' buttons. The footer includes links for 'About', 'Download', 'Sales', 'Support', 'Language', and a 'Help' button.

נמלא את הסעיפים הבאים:

1. ב-Audio, **שימו לב:** כי

מסומנת האפשרות Both

2. ב-Meeting Options

נסמן את-Record the meeting automatically

on the local computer

3. לבסוף נלחץ על Save



שליחת הקישור וכניסה

Meeting Information - Zoom - Google Chrome

zoom.us/meeting/216566178

REQUEST A DEMO 1.888.799.9666 RESOURCES SUPPORT

zoom SOLUTIONS PLANS & PRICING CONTACT SALES SCHEDULE A MEETING JOIN A MEETING HOST A MEETING SIGN OUT

PERSONAL

Profile

Meetings

Webinars

Recordings

Settings

ADMIN

> User Management

> Room Management

> Account Management

> Advanced

My Meetings > Manage "My Meeting" [Start this Meeting](#)

Topic My Meeting

Time Feb 17, 2020 06:00 PM Jerusalem

Add to [Google Calendar](#) [Outlook Calendar \(.ics\)](#) [Yahoo Calendar](#)

Meeting ID 216-566-178

Meeting Password Require meeting password

Join URL: <https://zoom.us/j/216566178> [Copy the invitation](#)

Video Host On Participant On [Help](#)

נשלח לתלמידים או

להורים קישור:

נעתיק את הקישור

מ -Join URL, ונשלח

אותו במייל, ווטסאפ וכד'

כניסה לסביבה המקוונת:

נלחץ על הקישור ששלחנו

להורים וה"חדר המקוון"

ייפתח. כל המוזמנים

ייכנסו לאותו החדר.



כיבוי והפעלה של מצלמה וקול

קול:

לחיצה על כפתור המיקרופון

(Mute/Unmute) תדליק

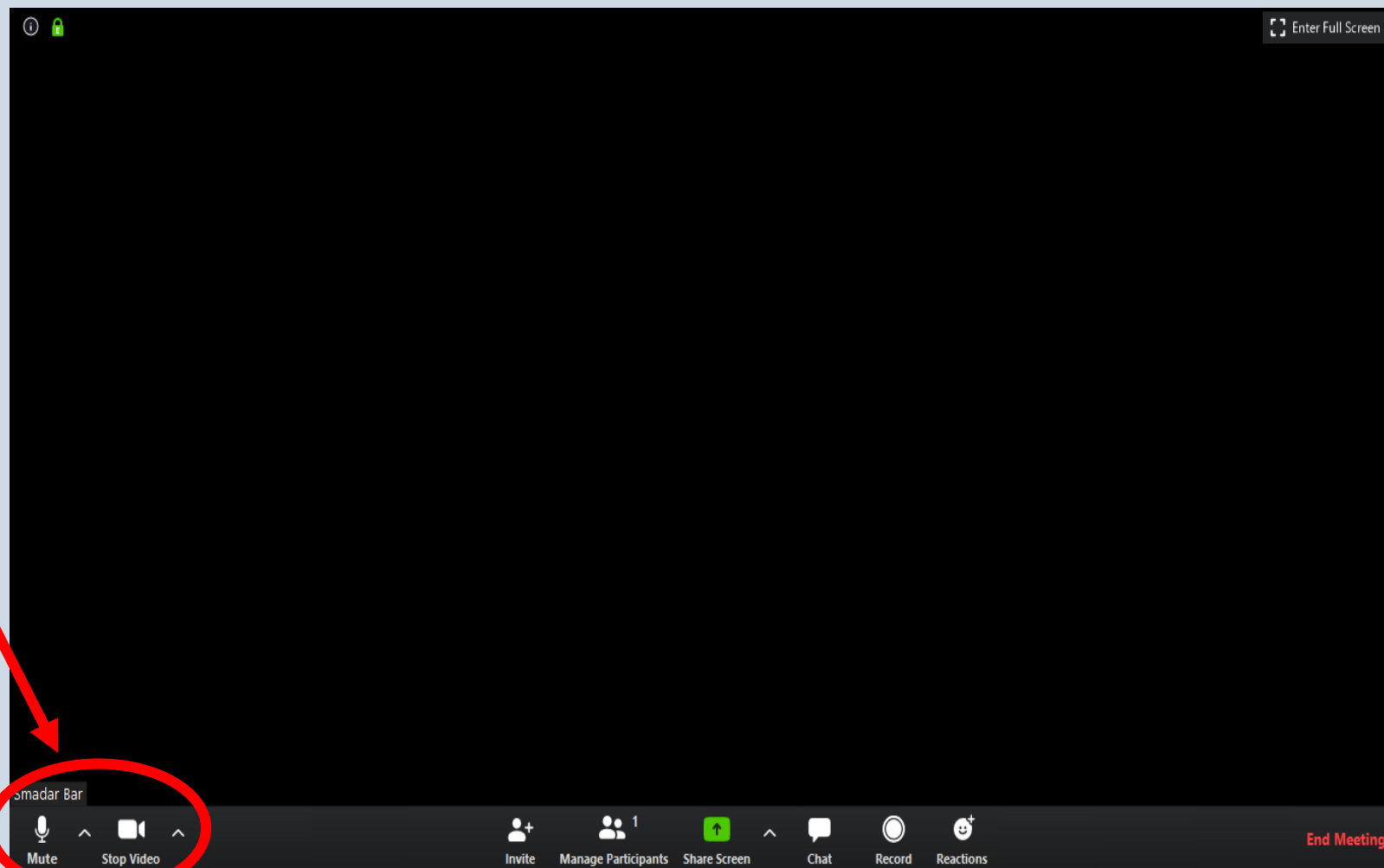
ותכבה את הקול

מצלמה:

לחיצה על כפתור המצלמה

(Start Video/Stop Video)

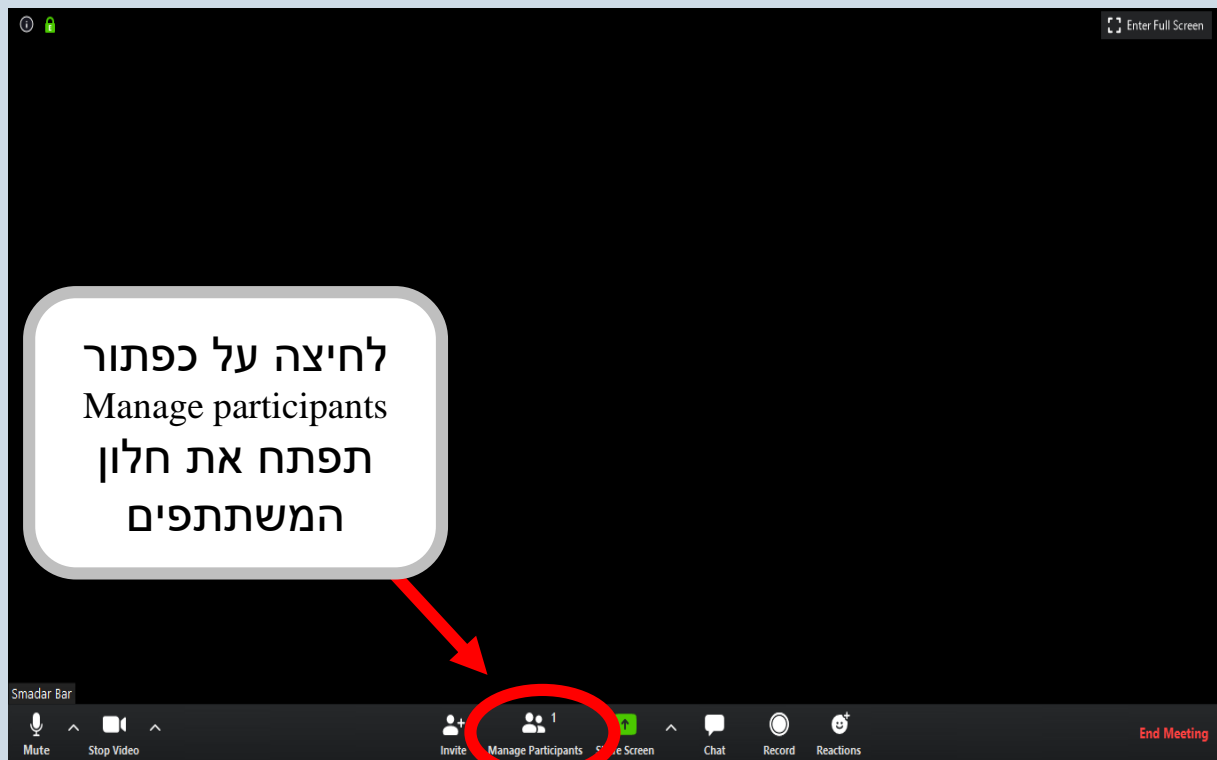
תדליק ותכבה את המצלמה





הפעלת וכיבוי הקול על ידי המנחה

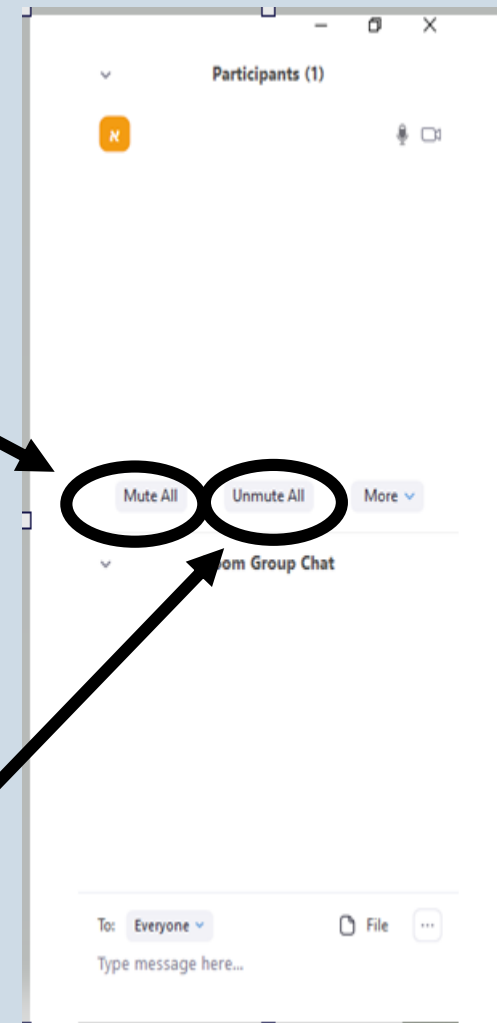
1



2

לחיצה על כפתור
Mute All
תכבה את המיקרופונים
של המשתתפים

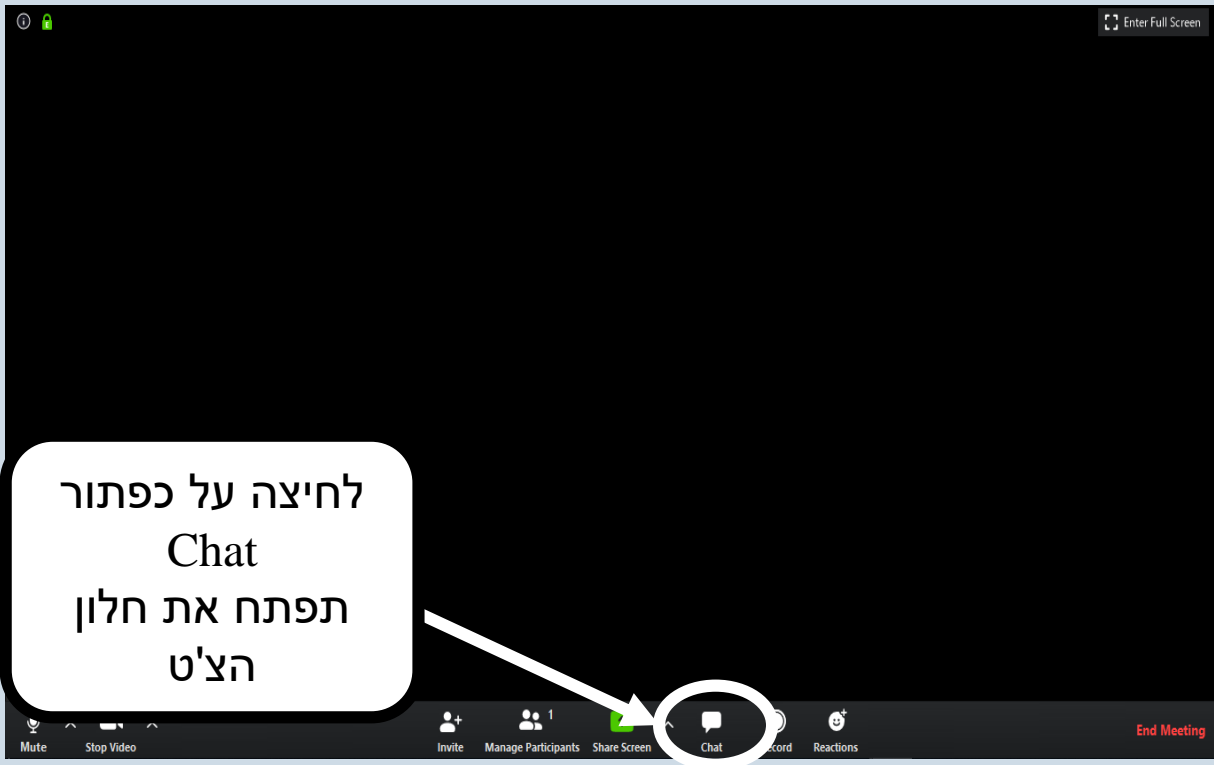
לחיצה על כפתור
Unmute All
תפעיל את המיקרופונים
של המשתתפים





הפעלת הצ'ט

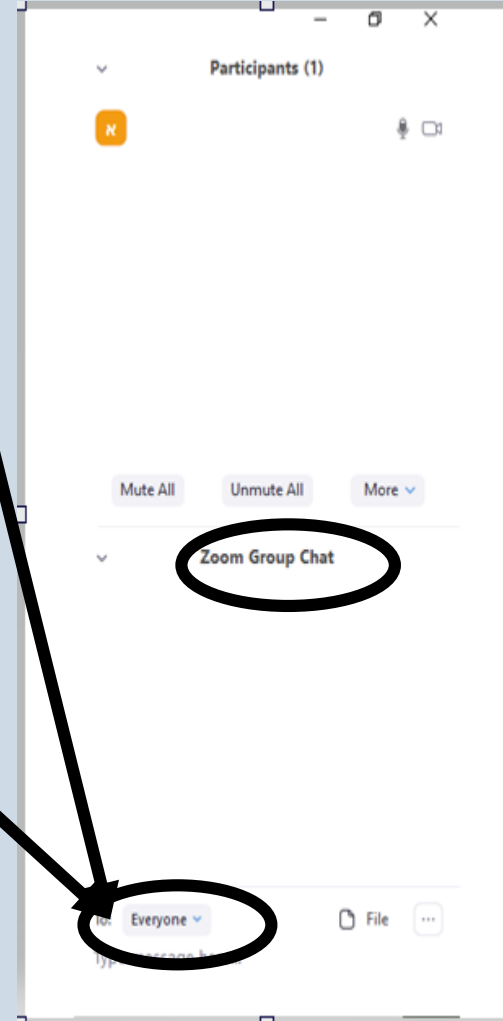
1



2

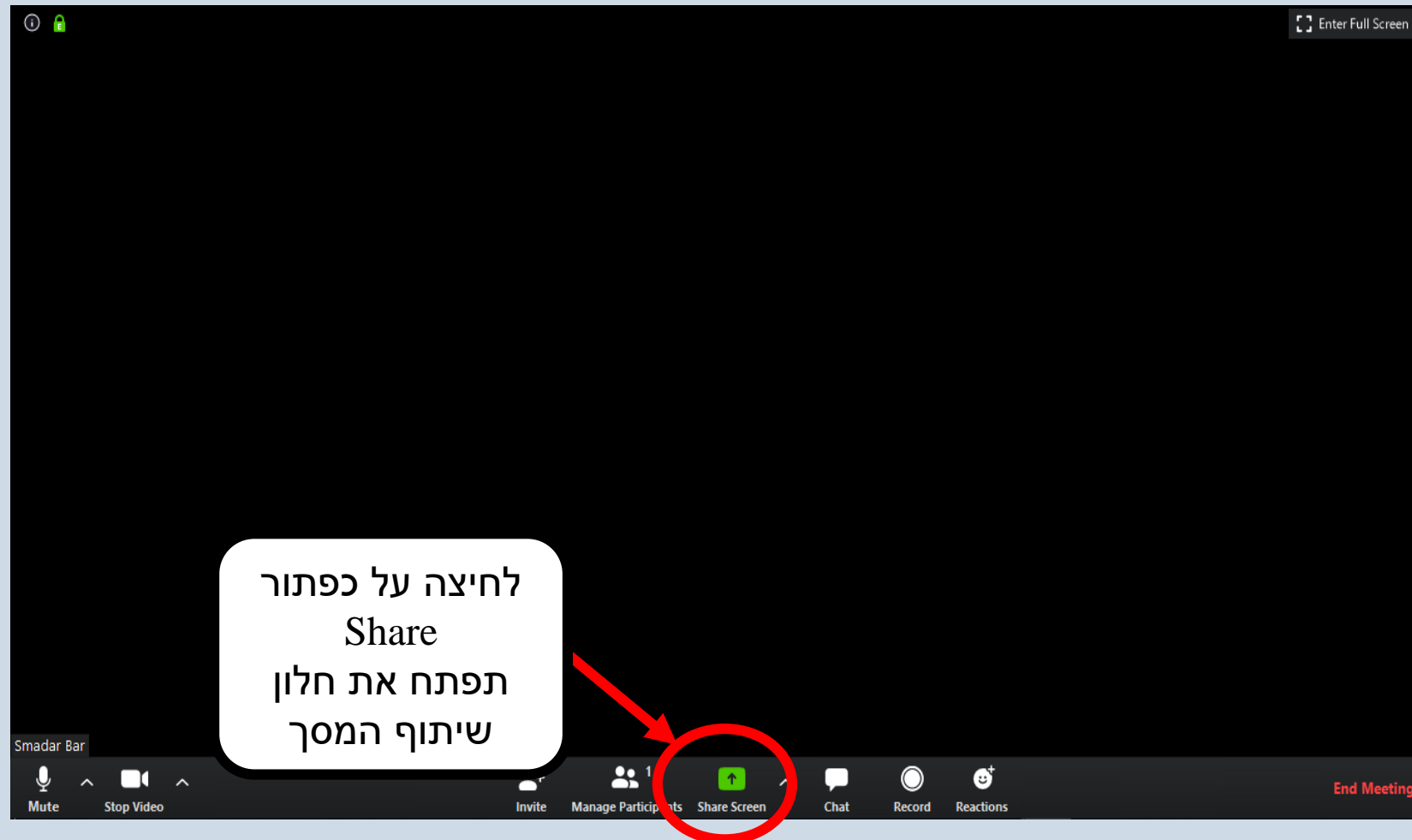
לחיצה על כפתור
To: Everyone
תאפשר שליחת הודעה
בצ'ט לכל המשתתפים

לחיצה על כפתור
To:
ובחירת שם המשתתף,
תאפשר שליחת הודעה
פרטית לצ'ט של
המשתתף הנבחר





הפעלת שיתוף מסך





הפעלת שיתוף מסך

שיתוף שמע מהמחשב:

לחיצה על כפתור

Share computer sound

תאפשר למשתתפים

לשמע את השמע

מהמחשב של המארח

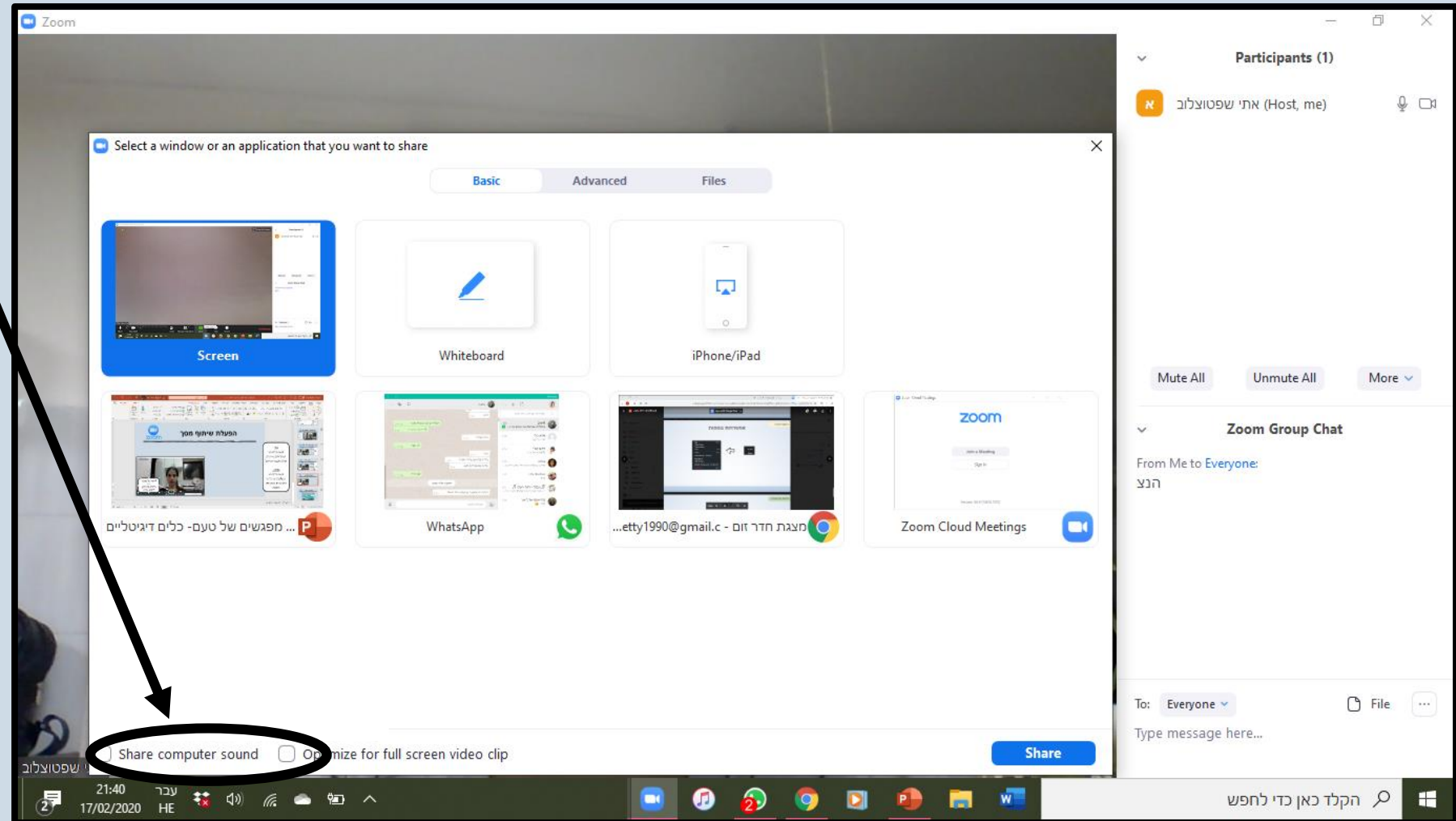
שיתוף מסך:

לחיצה כפולה על החלון

אותו תרצו לשתף תציג

בפני המשתתפים את

הנראה באותו חלון





הפסקת שיתוף מסך

שיתוף מסך חדש:

לחיצה על כפתור

New Share

תאפשר למשתתפים

לראות את מסך

המחשב החדש

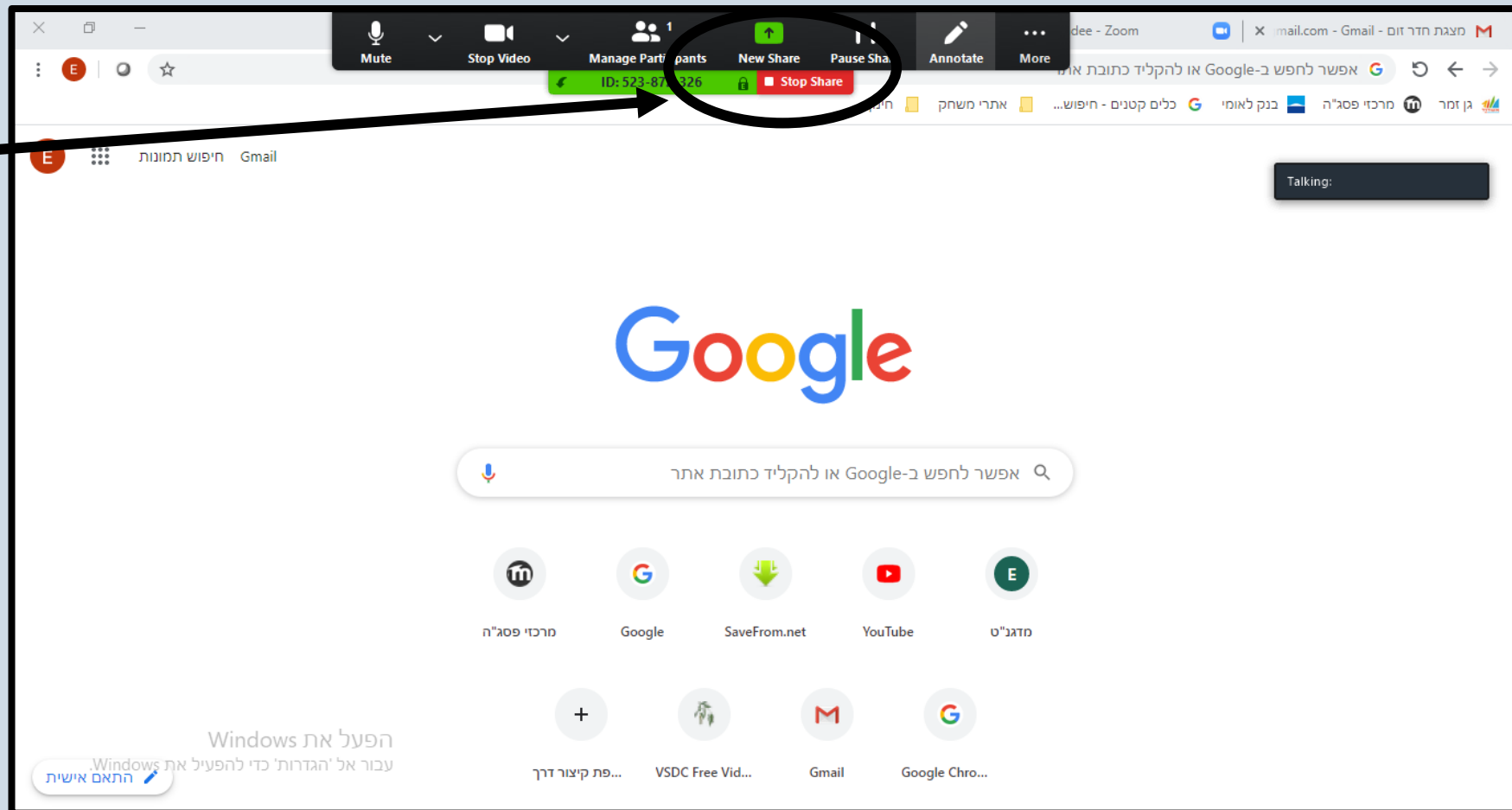
שהמארח משתף

הפסקת שיתוף מסך:

לחיצה על כפתור

Stop Share

תפסיק את השיתוף

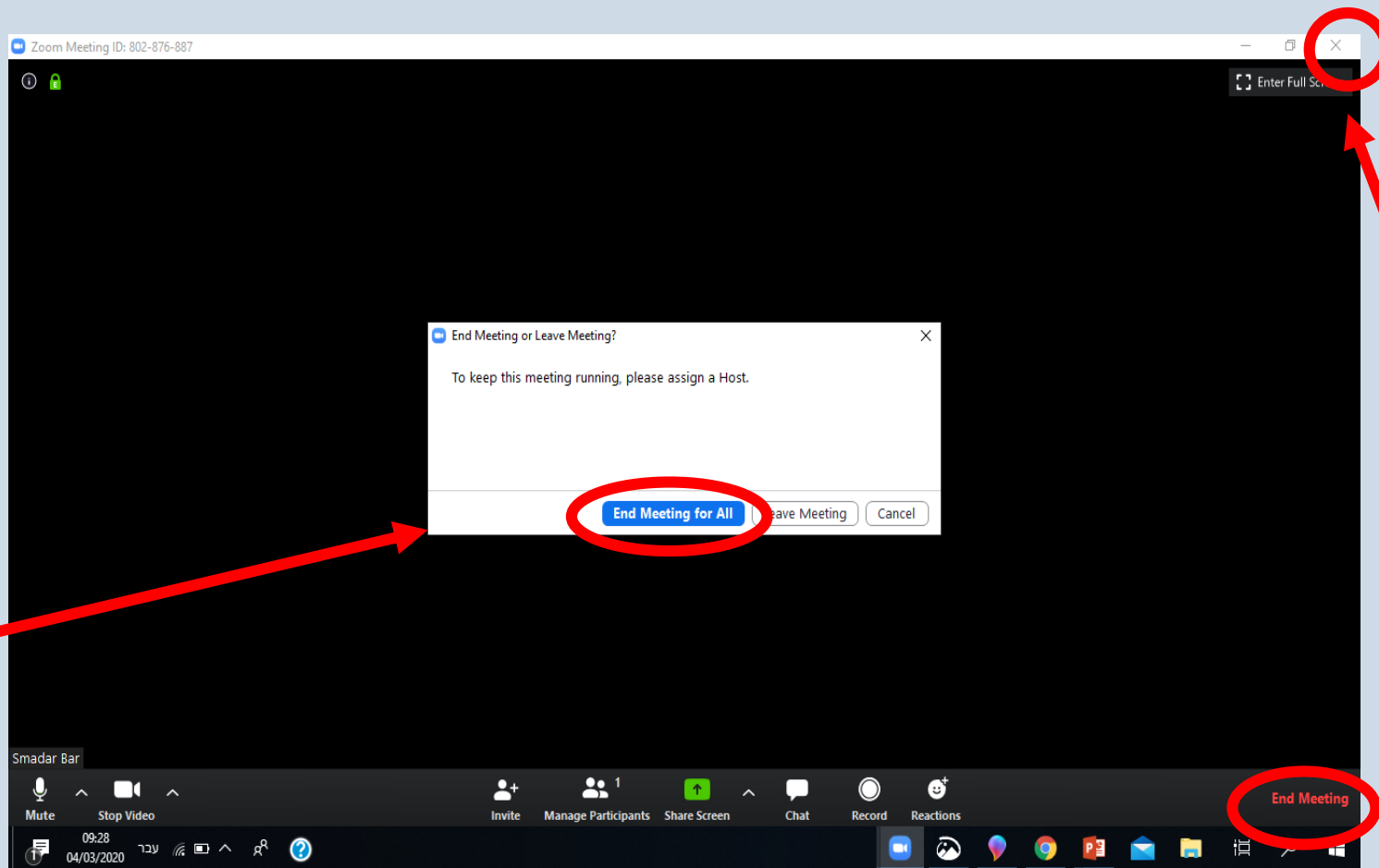




סגירת החדר

1

על מנת לסגור את החדר, יש ללחוץ על: כפתור X או End meeting



2

בחלון שנפתח, יש ללחוץ על: End Meeting for All כפתור זה סוגר לכל המשתתפים את חדר הזום